

BALURGHAT COLLEGE

Academic session: 2023-2024

B.A./B.Sc./B.Com. **3-Year UG Degree** বা **4-Year UG Degree (Honour / Honour with Research)** কোর্সে অনলাইন ভর্তির ফর্ম পূরণ করতে নিম্নলিখিত **Step** -গুলি অনুসরণ করুন:

Step-1: প্রথমে বালুরঘাট কলেজের ওয়েবসাইট www.balurghatcollege.ac.in ক্লিক করে **"Admission"** ট্যাবে ক্লিক করতে হবে:

Balurghat College

Helpline Number: 6294989017 / 9046002970
blgcadmissionquery@gmail.com

4-Year / 3-Year (B.A. / B.Sc. / B.Com.) UG Degree Admission - 2023

Notice Area

1. Category Wise Seat Intake Capacity
2. Norms for Admission to UG Courses
3. Fees Structure for UG Admission 2023-24

Student's Login Area

Student Enrollment Number*

ENTER YOUR STUDENT ENROLLMENT NUMBER

Applicant ID is treated as username

Password*

ENTER YOUR PASSWORD

Click Here To Register Login Forget Password

Cancelation Disclaimer Area

Step-2: নিচের মত দেখতে ইন্টারফেস খুলে যাওয়ার পর প্রয়োজনীয় তথ্য প্রদান করে **"Register"** বাটনে ক্লিক করতে হবে:

Balurghat College

Student's Registration Window

First Name *

ENTER YOUR FIRST NAME

Middle Name

ENTER YOUR MIDDLE NAME

Last Name *

ENTER YOUR LAST NAME

Student's Mobile Number *

Enter Mobile No. (Do not prefix)

Student's Email ID *

Enter your email address

H.S Registration No *

ENTER YOUR HIGHER SECON

Select Unique ID Card Type*

--Select Option--

Captcha Code **xfjrdq**

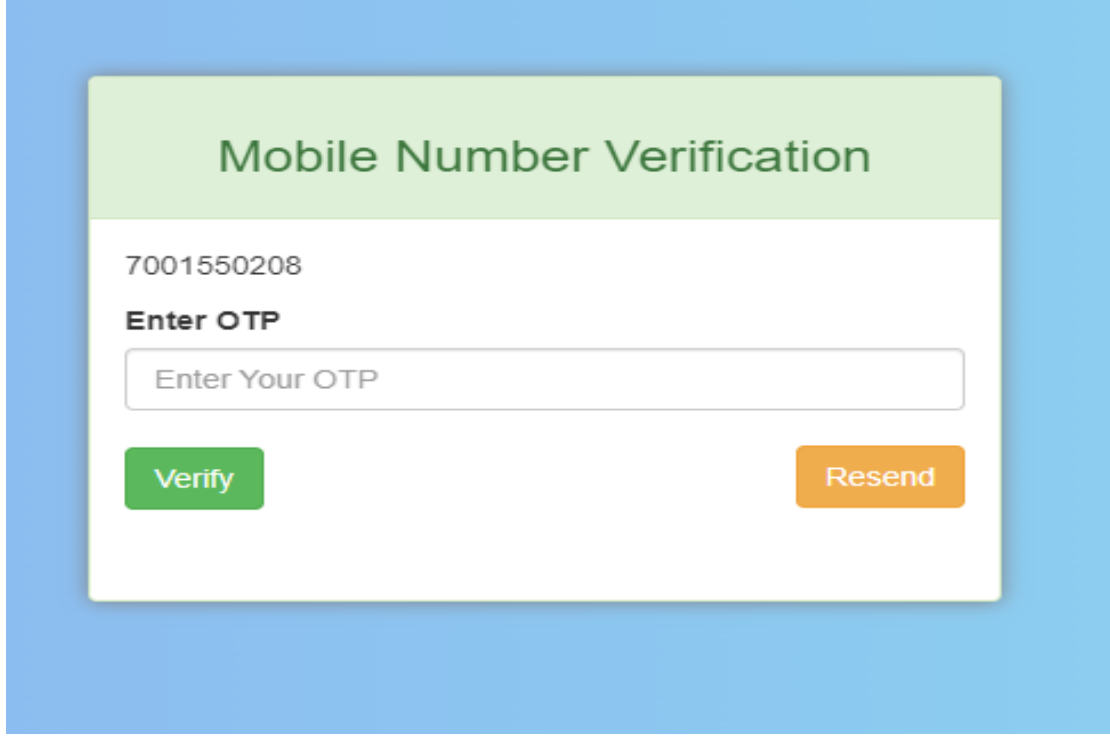
Input Captcha Image Text

Enter Captcha Text Here

Can't read the image? click [here](#) to refresh.

Register ✓

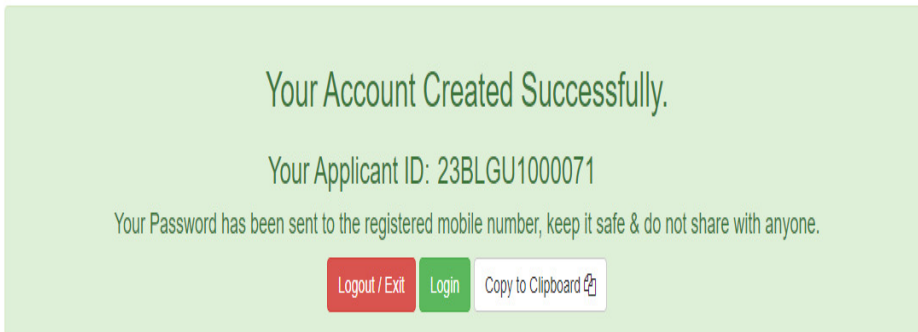
Step-3: মোবাইলে যে OTP যাবে সেটি টাইপ করে “Verify” বাটনে ক্লিক করতে হবে:



The image shows a mobile application screen for "Mobile Number Verification". At the top, the title "Mobile Number Verification" is displayed in green. Below the title, the phone number "7001550208" is shown. Underneath, the text "Enter OTP" is displayed. A text input field with the placeholder "Enter Your OTP" is provided. At the bottom, there are two buttons: a green "Verify" button and an orange "Resend" button.

Step-4:

- নিচের মত একটি ইন্টারফেস কম্পিউটারে খুলে যাবে এবং সেখানে “Login” বাটনটি ক্লিক করে Online Form ফিলাপ করতে হবে।
- তবে, এর পাশাপাশি মোবাইলেও **Application ID** এবং **Password** যাবে। অ্যাপ্লিকেশন আই.ডি. এবং পাসওয়ার্ড ব্যবহার করে প্রয়োজনমতো Login করা যাবে এবং Online Form ফিলাপ করা যাবে। এই **Application ID** এবং **Password** যত্ন করে রাখা খুব জরুরী। কারণ এগুলি ছাড়া এডমিশন ফি প্রদান করা যাবে না।



The image shows a green confirmation screen with the text "Your Account Created Successfully." in green. Below this, the "Your Applicant ID: 23BLGU1000071" is displayed. A message states "Your Password has been sent to the registered mobile number, keep it safe & do not share with anyone." At the bottom, there are three buttons: a red "Logout / Exit" button, a green "Login" button, and a white "Copy to Clipboard" button with a copy icon.

Step-5: Login হওয়ার পর প্রয়োজনীয় তথ্য দ্বারা নিম্নরূপ "Basic Details" নির্ভুলভাবে পূরণ করতে হবে। তারপর "Save & Proceed" বাটনে ক্লিক করতে হবে।

Welcome ARUN ROY

Account Created Mobile Verification **Email Not Verified** Basic Details Academic Details File Upload Preview

Basic Details

| | | | |
|--------------------------|--------------------------|---------------------------|------------------|
| Registered Mobile Number | Registered Email Address | Student Enrollment Number | Applicant's Name |
| 7001550208 | das1973bib@gmail.com | 23BLGU1000071 | ARUN ROY |

Personal Details

Do you have Banglar Shiksha Student ID *
--Select Option--

Date of Birth *
mm/dd/yyyy

Gender *

Country *
INDIA
Maximum length 150 character. Allow letter and number only.

Other Details

Blood Group *
--Select Blood Group--

Whether Person With Disability (PWD) *
--Select Option--

Have Ration Card? *
--Select Option--

Family Annual Income: RS. *
Enter Family Annual Income

Hostel Accommodation Required *
--Select Option--

Save & Exit Save & Proceed

Step-6: প্রয়োজনীয় তথ্য দ্বারা নিম্নরূপ **Academic Details** নির্ভুলভাবে পূরণ করতে হবে। তারপর "Save & Proceed" বাটনে ক্লিক করতে হবে।

Welcome ARUN ROY

Account Created Mobile Verification **Email Not Verified** Basic Details **Academic Details** File Upload Preview

Academic Details

| | | | |
|--------------------------|--------------------------|---------------------------|------------------|
| Registered Mobile Number | Registered Email Address | Student Enrollment Number | Applicant's Name |
| 7001550208 | das1973bib@gmail.com | 23BLGU1000071 | ARUN ROY |

1. Secondary / Equivalent

Year of Passing *
--Select Option--

Institute / School *
ENTER INSTITUTE / SCHOOL

Roll No. *
ENTER ROLL NO.

Division / Grade *
ENTER DIVISION / GRADE

Total Full Marks *
Enter Total Mark

Total Obtained Marks *
Enter Total Obtained Mark

Marks % Obtained *

| | Full Marks* | Pass Marks* | Marks Obtained* | Full Marks* | Pass Marks* | Marks Obtained* | Full Marks* | Pass Marks* | Marks Obtained* | Marks %* |
|--------------------------|-------------|-------------|-----------------|-------------|-------------|-----------------|-------------|-------------|-----------------|----------|
| --Select Subject-- | | | | | | | | | | |
| --Select Subject-- | | | | | | | | | | |
| --Select Subject-- | | | | | | | | | | |
| --Select Subject-- | | | | | | | | | | |
| --Select Subject-- | | | | | | | | | | |
| ENVIRONMENTAL STUDIES (E | | | | | | | | | | |

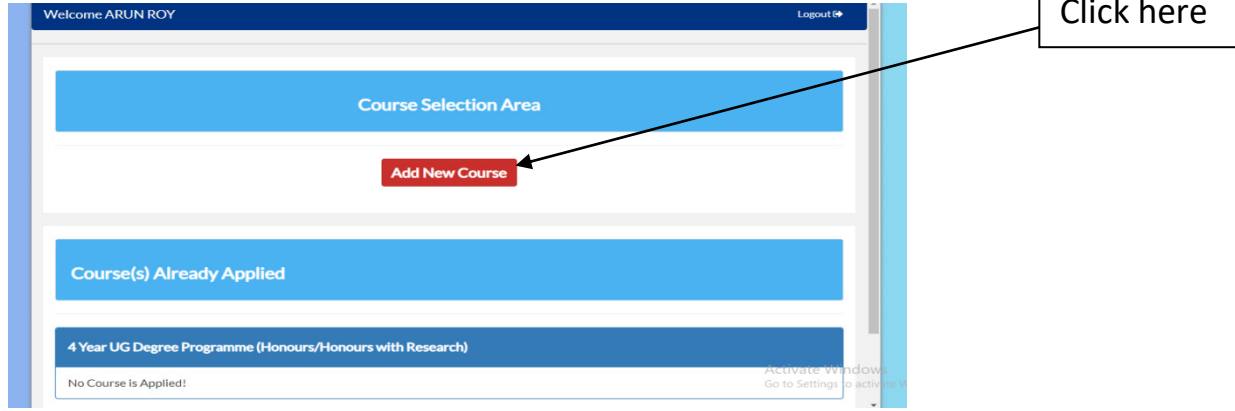
Total Marks in Best of 4 (including English) Marks Secured in Best of 4 (including English) % of Marks in Best of 4 (including English)

Previous Save & Exit Save & Proceed

Step-7: এরপর **Photograph, Signature, Age prove document, M.P. & H.S. marksheet** – এসবের **jpg** বা **jpeg** আপলোড করতে এবং **SC, ST, OBC-A, OBC-B, EWS** বা **PWD** থাকলে তার **jpg** বা **jpeg** আপলোড করতে হবে। তারপর **“Save & Proceed”** বাটনে ক্লিক করতে হবে।

Step-8: **“Preview Area”** -তে সমস্ত তথ্য নিভুল থাকলে, তবেই একেবারে নিচের দিকে ছোট ডিক্লারেশন বক্সে ক্লিক করতে হবে এবং **“Final Submit”** বাটনেও ক্লিক করতে হবে।

Step-9: "Add New Course"- ক্লিক করতে হবে।



Final Steps:

- "Select Course Type" ক্লিক করে **3-Year** বা **4-Year** কোর্স সিলেকশন করে নিতে হবে। যেকোনো কোর্সের ক্ষেত্রেই একটি **Major Subject** এবং দুটি **Minor Subjects** এবং একটি **AEC** সিলেক্ট করে নিতে হবে এবং **Save & Submit** -এ ক্লিক করতে হবে।
- কোন আবেদনকারী একাধিক কোর্সে আবেদন করতে চাইলে, বারবার "**Add New Course**" ক্লিক করে নতুন নতুন কোর্সের জন্য আবেদন করতে পারবে। এর জন্য নতুন করে কোন রেজিস্ট্রেশন করার প্রয়োজন নেই।
- "**Print Application Form**" ক্লিক করে অ্যাপ্লিকেশন ফর্মটি ডাউনলোড এবং প্রিন্ট করে নিতে হবে।

Course Selection Area

New Application

Select Course Type* 4 Year UG Deg Major Subject ZOOLOGY First Minor Subject CHEMISTRY Second Minor Subject BOTANY AEC BENGALI

Application Fees 0.00 Merit Point 82.500 Save & Submit

Course(s) Already Applied

Add New Course

Course(s) Already Applied

Print Application Form

4 Year UG Degree Programme (Honours/Honours with Research)

Application No.: 23BLG-52485147 Applied On: 1st July 2023 01:31:15 PM Stream: B.Sc.

Major Subject: ZOOLOGY 1st Minor Subject: CHEMISTRY 2nd Minor Subject: BOTANY AEC: BENGALI

Merit Point: 82.500 Application Fees Paid: 0.00 Cancel/Delete

Click here to print Application Form

-::ধন্যবাদ::-